

# ThinkCentre M70s/M70t

## Setup Guide

设置指南

設定手冊

セットアップ・ガイド

설치 설명서

คู่มือการตั้งค่า

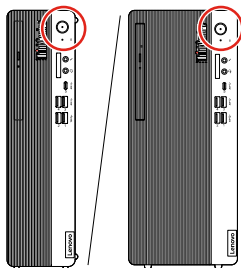
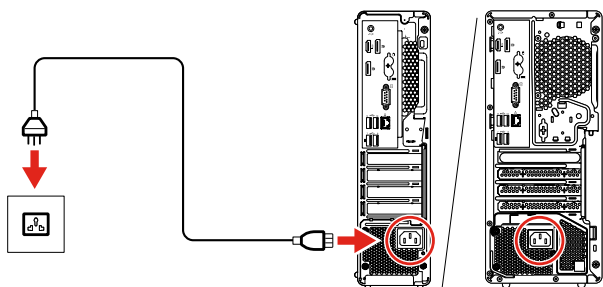
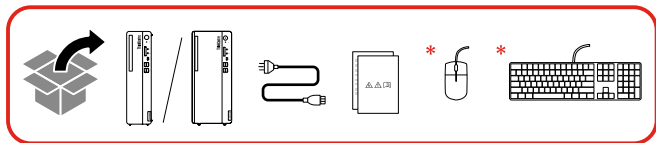
Lenovo

For Barcode Position Only

Printed in China  
PN: SP40M14423

# Initial Setup

初始设置 | 首次安装 | 初期セットアップ | 초기 설정 | การตั้งค่าเริ่มต้น

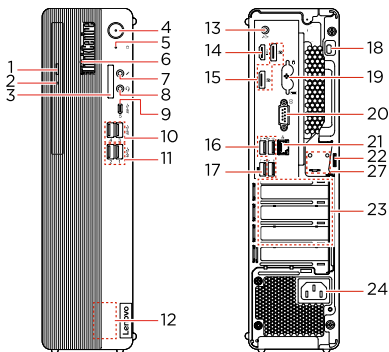


\* For selected models | 适用于特定型号 | 選配 | 一部のモデル | 일부 모델의 경우 | เฉพาะบางรุ่นเท่านั้น

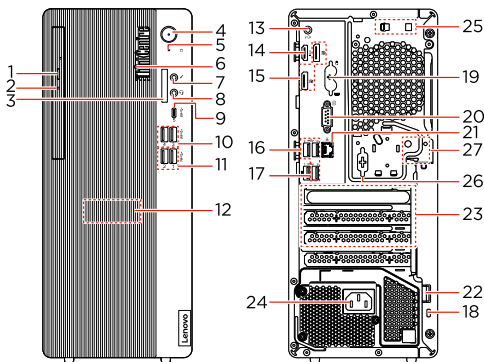
# Overview

概述 | 概観 | 概要 | 개요 | ภาพรวม

## M70s



## M70t



- 1. Optical drive eject/close button
- 2. Optical drive activity indicator
- 3. SD-card slot
- 4. Power button
- 5. Storage drive activity indicator
- 6. ThinkCentre® LED
- 7. Microphone connector
- 8. Headset connector
- 9. USB-C™ (3.2 Gen 1) connector
- 10. USB 3.2 connectors Gen 1
- 11. USB 3.2 connectors Gen 2
- 12. Internal speaker
- 13. Audio line-out connector
- 14. HDMI™ out connector
- 15. DisplayPort® out connectors
- 16. USB 2.0 connectors
- 17. USB 2.0 connector
- 18. Security-lock slot
- 19. PS/2 keyboard and mouse connector
- 20. Serial connector
- 21. Ethernet connector
- 22. Padlock loop
- 23. PCI-Express card area
- 24. Power cord connector
- 25. Smart cable clip slots
- 26. Serial connector
- 27. E-lock slots

**i** Read the statement on USB transfer rate in the *User Guide*. Refer to the *Safety and Warranty Guide* for accessing the *User Guide*.

- 1. 光盘驱动器弹出/关闭按钮
- 2. 光盘驱动器活动指示灯
- 3. SD 卡插槽
- 4. 电源按钮
- 5. 存储驱动器活动指示灯
- 6. ThinkCentre® LED
- 7. 麦克风接口
- 8. 耳麦接口
- 9. USB-C™ (3.2 Gen 1) 接口
- 10. USB 3.2 接口 Gen 1
- 11. USB 3.2 接口 Gen 2
- 12. 内置扬声器
- 13. 音频输出接口
- 14. HDMI™ 输出接口
- 15. DisplayPort® 输出接口
- 16. USB 2.0 接口
- 17. USB 2.0 接口
- 18. 安全锁插槽
- 19. PS/2 键盘和鼠标接口
- 20. 串口
- 21. 以太网接口
- 22. 挂锁环
- 23. PCI-Express 卡区域
- 24. 电源线接口
- 25. 智能线缆夹插槽
- 26. 串口
- 27. 电子锁插槽

**i** 请阅读《用户指南》中的 USB 传输速率声明。请参阅《安全与保修指南》以访问《用户指南》。

- 1. 光碟機退出/關閉按鈕
- 2. 光碟機活動指示燈
- 3. SD 卡片插槽
- 4. 電源按鈕
- 5. 儲存硬碟活動指示燈
- 6. ThinkCentre® LED
- 7. 麥克風接頭
- 8. 耳機接頭
- 9. USB-C™ (3.2 Gen 1) 接頭
- 10. USB 3.2 接頭 Gen 1
- 11. USB 3.2 接頭 Gen 2
- 12. 內建喇叭
- 13. 音訊線路輸出接頭
- 14. HDMI™ 輸出接頭
- 15. DisplayPort® 輸出接頭
- 16. USB 2.0 接頭
- 17. USB 2.0 接頭
- 18. 安全鎖插槽
- 19. PS/2 鍵盤和滑鼠接頭
- 20. 序列埠接頭
- 21. 乙太網路接頭
- 22. 小鎖環
- 23. PCI-Express 卡區域
- 24. 電源線接頭
- 25. 智慧型纜線夾插槽
- 26. 序列埠接頭
- 27. 電子鎖插槽

**i** 請閱讀使用手冊中有關 USB 傳輸率的聲明。請參閱安全及保固手冊以瞭解如何存取使用手冊。

- 1. 光学式ドライブ・イジェクト/閉じるボタン
- 2. 光学式ドライブ動作インジケータ
- 3. SD カード・スロット
- 4. 電源ボタン
- 5. ストレージ・ドライブ活動インジケータ
- 6. ThinkCentre® LED
- 7. マイクホン・コネクタ
- 8. ヘッドセット・コネクタ
- 9. USB-C™ (3.2 Gen 1) コネクタ
- 10. USB 3.2 コネクタ Gen 1
- 11. USB 3.2 コネクタ Gen 2
- 12. 内蔵スピーカー
- 13. オーディオ・ライン出力コネクタ
- 14. HDMI™ 出力コネクタ
- 15. DisplayPort® 出力コネクタ
- 16. USB 2.0 コネクタ
- 17. USB 2.0 コネクタ
- 18. セキュリティ・ロック・スロット
- 19. PS/2 キーボードおよびマウス・コネクタ
- 20. シリアル・コネクタ
- 21. イーサネット・コネクタ
- 22. パッドロック・ループ
- 23. PCI-Express カード領域
- 24. 電源コード・コネクタ
- 25. スマート・ケーブル・クリップ・スロット
- 26. シリアル・コネクタ
- 27. E ロック・スロット

**i** ユーザー・ガイドの USB の転送速度に関する声明をお読みください。ユーザー・ガイドにアクセスするには、「安全上の注意と保証についての手引き」をお読みください。

- 1. 광 드라이브 열림/닫힘 버튼
- 2. 광 드라이브 작동 표시등
- 3. SD-카드 슬롯
- 4. 전원 버튼
- 5. 저장 장치 드라이브 작동 표시등
- 6. ThinkCentre® LED
- 7. 마이크 커넥터
- 8. 헤드셋 커넥터
- 9. USB-C™(3.2 Gen 1) 커넥터
- 10. USB 3.2 커넥터 Gen 1
- 11. USB 3.2 커넥터 Gen 2
- 12. 내장 스피커
- 13. 오디오 라인-아웃 커넥터
- 14. HDMI™ 출력 커넥터
- 15. DisplayPort® 출력 커넥터
- 16. USB 2.0 커넥터
- 17. USB 2.0 커넥터
- 18. 보안 잠금 장치 슬롯
- 19. PS/2 키보드 및 마우스 커넥터
- 20. 직렬 커넥터
- 21. 이더넷 커넥터
- 22. 자물쇠 고리
- 23. PCI Express 카드 영역
- 24. 전원 코드 커넥터
- 25. 스마트 케이블 클립 슬롯
- 26. 직렬 커넥터
- 27. E 잠금 장치 슬롯

**i** 사용 설명서에서 USB 전송 속도에 대한 설명을 읽으십시오. 사용 설명서에 액세스하려면 안전 수칙 및 보증 설명서를 참조하십시오.

- 1. ปุ่มคิดค้น/ปิดไดรฟ์ที่แบบออพติคัล
- 2. ไฟแสดงสถานะของไดรฟ์ที่แบบออพติคัล
- 3. ช่องเสียบการ์ด SD
- 4. ปุ่มเปิด/ปิดเครื่อง
- 5. ไฟแสดงสถานะของไดรฟ์ที่จัดเก็บ
- 6. ThinkCentre® LED
- 7. ขั้วต่อไมโครโฟน
- 8. ขั้วต่อหูฟัง
- 9. ขั้วต่อ USB-C™ (3.2 รุ่นที่ 1)
- 10. ขั้วต่อ USB 3.2 รุ่นที่ 1
- 11. ขั้วต่อ USB 3.2 รุ่นที่ 2
- 12. ลำโพงภายใน
- 13. ขั้วต่อสัญญาณเสียงขาออก
- 14. ขั้วต่อ HDMI™ ขาออก
- 15. ขั้วต่อ DisplayPort® ขาออก
- 16. ขั้วต่อ USB 2.0
- 17. ขั้วต่อ USB 2.0
- 18. ช่องเสียบสายล็อกเครื่อง
- 19. ขั้วต่อคีบอร์ดและเมาส์ PS/2
- 20. ขั้วต่ออนุกรม
- 21. ขั้วต่อเทอร์เน็ต
- 22. ที่คล้องตัวล็อก
- 23. พื้นที่การ์ด PCI-Express
- 24. ขั้วต่อสายไฟ
- 25. ช่องใส่คีย์การ์ดสายอัจฉริยะ
- 26. ขั้วต่ออนุกรม
- 27. ช่องเสียบ E-lock

**i** อ่านคำชี้แจงเกี่ยวกับอัตราการถ่ายโอนข้อมูลผ่าน USB ใต้ใน คู่มือผู้ใช้ โปรดดู คู่มือความปลอดภัยและการรับประกัน เพื่อเข้าถึง คู่มือผู้ใช้

# Customer Replacement Units (CRUs)

客户更换部件 (CRU) | 客户可自行更换组件 (CRU) | お客様での取替え可能部品 (CRU) | 고객 교체 가능 유닛(CRU) | บริการชิ้นส่วนทดแทนสำหรับลูกค้า (CRU)

- Computer cover
- Front bezel
- Keyboard
- Mouse
- Optical drive
- Optical drive bracket
- Primary storage drive
- Primary storage drive bracket
- Secondary storage drive
- Secondary storage drive bracket
- Memory module
- M.2 solid-state drive
- Heat sink for the M.2 solid-state drive
- M.2 solid-state drive bracket
- Storage converter
- PCI-Express card
- PCI-Express connector cable
- Power cord
- Vertical stand
- Smart cable clip
- Coin-cell battery
- E-lock
- Power supply assembly

Refer to the *User Guide* for CRU definition.

- 计算机外盖
- 前挡板
- 键盘
- 鼠标
- 光盘驱动器
- 光盘驱动器支架
- 主存储驱动器
- 主存储驱动器支架
- 辅助存储驱动器
- 辅助存储驱动器支架
- 内存条
- M.2 固态硬盘
- 适用于 M.2 固态驱动器的散热器
- M.2 固态驱动器支架
- 转换装置
- PCI-Express 卡
- PCI-Express 接口线缆
- 电源线
- 立式支架
- 智能线缆夹
- 纽扣电池
- 电子锁
- 电源组合件

请参阅《用户指南》了解 CRU 定义。

- 電腦機殼
- 前方擋板
- 鍵盤
- 滑鼠
- 光碟機
- 光碟機托架
- 主要儲存磁碟機
- 主要儲存硬碟托架
- 次要儲存磁碟機
- 次要儲存磁碟機托架
- 記憶體模組
- M.2 固態硬碟
- 適用於 M.2 固態硬碟的散熱器
- M.2 固態硬碟托架
- 儲存轉換器
- PCI-Express 卡
- PCI-Express 接頭纜線
- 電源線
- 直立架
- 智慧型纜線夾
- 硬幣型電池
- 電子鎖
- 電源供應器組件

如需 CRU 定義，請參閱使用手冊。

- 컴퓨터 · 카버
- 前面 베젤
- 키보드
- 마우스
- 광학식 드라이브
- 광학식 드라이브 · 브래킷
- 프라이머리 · 스토리지 · 드라이브
- 프라이머리 · 스토리지 · 드라이브 · 브래킷
- secondary · 스토리지 · 드라이브
- secondary · 스토리지 · 드라이브 · 브래킷
- 메모리 · 모듈
- M.2 솔리드 · 스테이트 · 드라이브
- M.2 솔리드 · 스테이트 · 드라이브용 히트 싱크
- M.2 솔리드 · 스테이트 · 드라이브 · 브래킷
- 스토리지 · 콤팩터
- PCI-Express 카드
- PCI Express 코넥터 · 케이블
- 전원 코드
- 縦置き 스탠드
- 스마트 · 케이블 · 클립
- 코인형 배터리
- E Lock
- 전원機構

CRU의 정의については、「*ユーザー · 가이드*」を参照してください。

- 컴퓨터 덮개
- 앞면 베젤
- 키보드
- 마우스
- 광 드라이브
- 광 드라이브 브래킷
- 기본 저장 장치 드라이브
- 기본 저장 장치 드라이브 브래킷
- 보조 저장 장치 드라이브
- 보조 저장 장치 드라이브 브래킷
- 메모리 모듈
- M.2 솔리드 스테이트 드라이브
- M.2 솔리드 스테이트 드라이브용 방열판
- M.2 솔리드 스테이트 드라이브 브래킷
- 저장 컨버터
- PCI-Express 카드
- PCI-Express 커넥터 케이블
- 전원 코드
- 수직 스탠드
- 스마트 케이블 클립
- 코인 셀 배터리
- E 잠금 장치
- 전원 공급 장치 어셈블리

CRU 정의에 대해서는 *사용 설명서*의 내용을 참조하십시오.

- ฝาครอบคอมพิวเตอร์
- 前面
- 鍵盤
- 鼠标
- 光驱
- 光驱托架
- 主存储设备驱动器
- 主存储设备驱动器托架
- 副存储设备驱动器
- 副存储设备驱动器托架
- 内存模块
- M.2 固态硬盘
- 固态硬盘散热片
- M.2 固态硬盘托架
- 存储转换器
- PCI-Express 卡
- PCI-Express 连接器 线缆
- 电源线
- 垂直支架
- 智能线缆夹
- 硬币电池
- E-lock
- 电源适配器

โปรดดูข้อกำหนดของ CRU ที่ *คู่มือผู้ใช้*

# E-manual

---

电子手册 | 電子手冊 | 電子マニュアル | 전자 문서 | คู่มืออิเล็กทรอนิกส์

M70s



M70t



---

**First Edition (March 2020)**

**© Copyright Lenovo 2020.**

LIMITED AND RESTRICTED RIGHTS NOTICE: If data or software is delivered pursuant to a General Services Administration "GSA" contract, use, reproduction, or disclosure is subject to restrictions set forth in Contract No. GS-35F-05925.

**Reduce | Reuse | Recycle**

